

リアルタイムモニタ (FCC) . x | sm

—もくじ—

使用上の注意	
使用上の注意.....	2
ソフトウェア概要	
概要説明.....	2
前提条件.....	2
操作方法	
ソフトウェアをダウンロードする.....	2
ソフトウェアを起動する.....	2
モニタ先選択.....	3
モニタ開始.....	3
モニタ停止.....	3
ブラウザ閲覧設定.....	4



注意

- この製品は「産業用」です。
取り扱いには十分注意してください。
- この取扱説明書をよく読んで正しくお使いください。
- 取扱説明書は、お使いになる方がいつでも見られるところに必ず保管してください。

使用上の注意

使用上の注意

- 本ソフトウェアは法律により保護されています。本ソフトウェア及び取扱説明書の全部または一部を無断で複製または転載することは、禁止されています。
- 本ソフトウェアを使用して得られた結果については、いかなる内容であっても責任を負いかねます。
- 本ソフトウェアは、不備がないように注意して作成しましたが、万一不備がありました場合はご容赦いただきますと同時に、ご連絡いただきますようお願い申し上げます。
- このソフトの内容および仕様等は予告なく変更することがあります。あらかじめご了承ください。

ソフトウェア概要

概要説明

- 「稼働データ収集ソフト」により LAN 接続している、弊社フリークーリングチラーエコハイブリッド FCC15B のリアルタイムモニタが可能です。
- 本ソフトウェアはサンプルソフトです。Excel VBA にて変更が可能ですので、お客様で自由にカスタマイズしてご利用いただけます。

前提条件

- オリオン IoT システム「稼働データ収集ソフト」を実行中の PC でのみ使用可能です。
- 動作環境 : Windows 8.1/ 10
Microsoft Excel

操作方法

ソフトウェアをダウンロードする

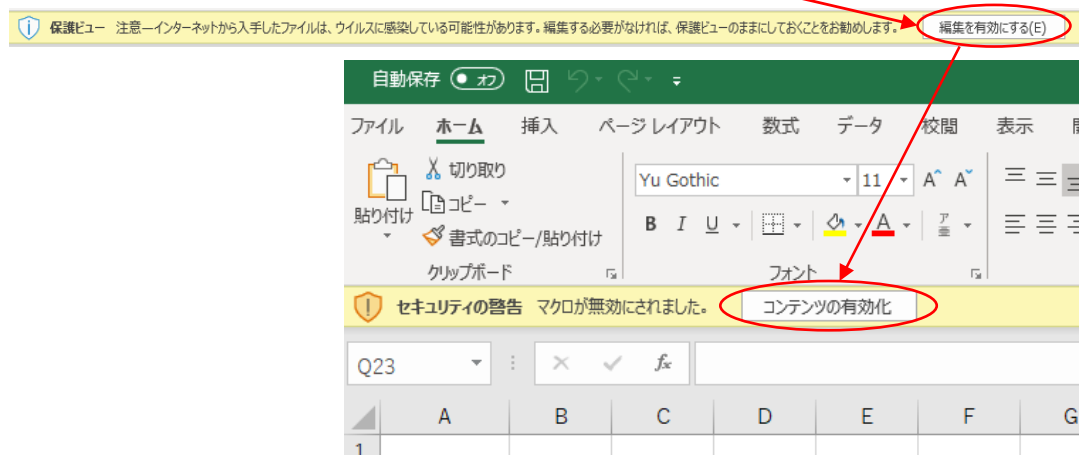
弊社ホームページから「リアルタイムモニタ (FCC).xlsm」をダウンロードします。

ソフトウェアを起動する

「リアルタイムモニタ (FCC).xlsm」をダブルクリックし、ソフトを起動します。



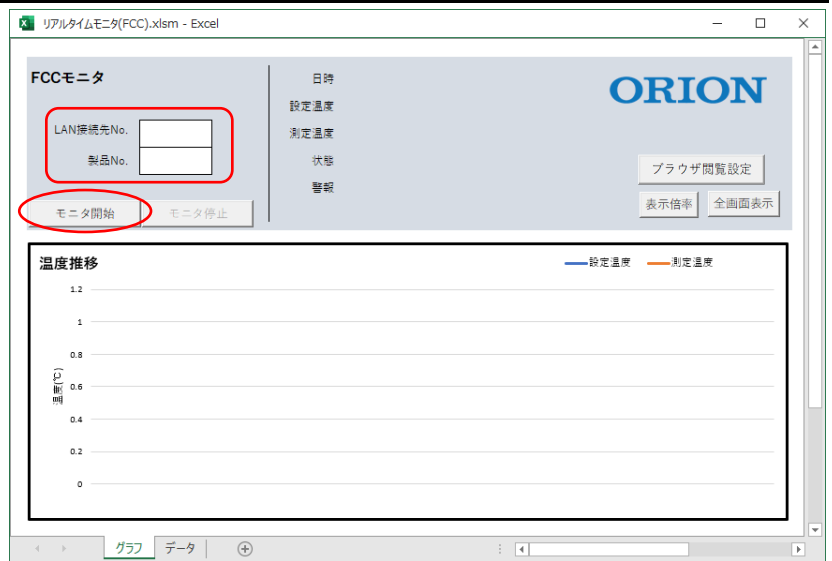
※初回起動時のみ「編集を有効にする」をクリックし、保護ビューを解除した後、「コンテンツの有効化」をクリックしてマクロを有効化してください。



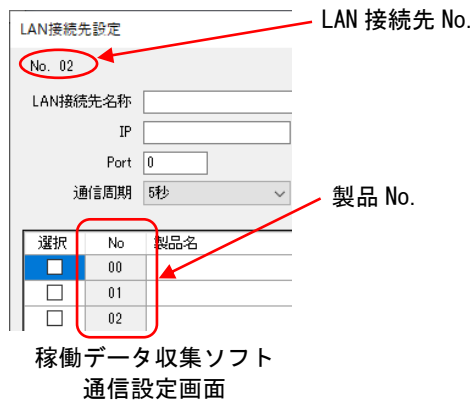
操作方法

モニタ先選択

画面が表示されたら、モニタした製品が接続されている「LAN 接続先 No.」と「製品 No.」を入力し、「モニタ開始」ボタンをクリックしてください。



「LAN 接続先 No.」と「製品 No.」は「稼働データ収集ソフト」の通信設定画面をご確認ください。



モニタ開始

現在の状態とグラフが自動入力されます。

Excel が Office365 の場合、モニタ開始後「LAN 接続先 No.」「製品 No.」の再入力が可能です。ご利用の Excel バージョンをご確認ください。

更新周期は「稼働データ収集ソフト」の通信周期に依存します。



※画像は一例です

モニタ停止

「モニタ停止」ボタンをクリックすると、リアルタイムモニタを停止します。

操作方法

ブラウザ閲覧設定

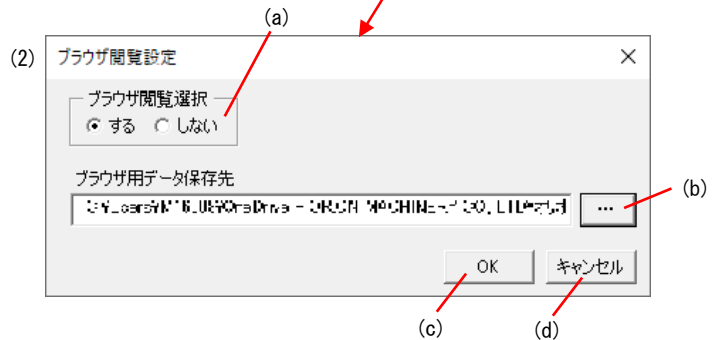
「ブラウザ閲覧ソフト」を別途ダウンロードすることにより、本ソフトの画面をブラウザ上で閲覧することができます。詳細は「ブラウザ閲覧ソフト」の取扱説明書をご覧ください。本書では本ソフトの設定方法のみ記載します。

(1) 「ブラウザ閲覧設定」ボタンをクリックします。



(2) ブラウザ閲覧設定

- (a) ブラウザ閲覧選択 (初期値：しない)
する : ブラウザ用データが出力されます。
しない : ブラウザ用データは出力されません。
- (b) ブラウザ用データ保存先
「…」ボタンをクリックしてブラウザ用データの保存先フォルダを選択します。
- (c) 「OK」ボタン
設定した内容を保存してメイン画面に戻ります。
- (d) 「キャンセル」ボタン
設定内容を破棄し、前回設定のままメイン画面に戻ります。



※ブラウザ用データの名称は「(.xlsm 名称).png」です。ブラウザ閲覧ソフトでデータを選択する際に使用する名称になります。本ソフトを複数必要とする場合は、ファイル名を変更してください。

※ブラウザ用データはデータ更新の都度、更新されます。

※お使いのソフトウェアにブラウザ閲覧設定がない場合は、弊社ホームページから最新版をダウンロードしてください。

memo

memo

memo



オリオン機械株式会社

<https://www.orionkikai.co.jp>

当社製品に関するお問合せ・資料請求は

お客様相談センター

✉ sijo@orionkikai.co.jp



☎ 0120-958-076

受付時間 平日 9時～17時

FAX 026-246-6753

北海道オリオン株式会社(札幌) 011-865-3666
 東北オリオン株式会社(仙台) 022-284-0691
 東北オリオン株式会社(盛岡) 019-641-4554
 東北オリオン株式会社(郡山) 024-963-1051
 東日本オリオン株式会社(東京) 03-3523-8881
 東日本オリオン株式会社(横浜) 045-934-7011
 東日本オリオン株式会社(八王子) 042-631-5561
 東日本オリオン株式会社(千葉) 043-221-7788
 東日本オリオン株式会社(太田) 0276-46-7678
 東日本オリオン株式会社(さいたま) 048-783-3975
 東日本オリオン株式会社(宇都宮) 028-688-0020
 東日本オリオン株式会社(茨城) 0299-49-1008
 東日本オリオン株式会社(新潟) 025-260-8005
 東日本オリオン株式会社(長野) 026-248-2428
 東日本オリオン株式会社(上田) 0268-22-6780
 東日本オリオン株式会社(諏訪) 0266-58-7535

中部オリオン株式会社(名古屋) 0587-21-1717
 中部オリオン株式会社(三河) 0566-62-4377
 中部オリオン株式会社(三重) 059-253-7911
 中部オリオン株式会社(浜松) 053-464-4737
 中部オリオン株式会社(沼津) 055-929-0155
 中部オリオン株式会社(金沢) 076-263-1881
 関西オリオン株式会社(大阪) 06-6305-1414
 関西オリオン株式会社(京都) 075-646-3939
 関西オリオン株式会社(神戸) 078-945-5508
 関西オリオン株式会社(岡山) 086-246-3501
 関西オリオン株式会社(山陰) 0859-30-4103
 関西オリオン株式会社(広島) 082-264-4535
 関西オリオン株式会社(高松) 087-835-1367
 西日本オリオン株式会社(福岡) 092-477-8480
 西日本オリオン株式会社(熊本) 0968-38-7311
 西日本オリオン株式会社(鹿児島) 099-263-5275

本社工場 〒382-8502 長野県須坂市大字幸高246
 更埴工場 〒387-0007 長野県千曲市大字屋代1291
 千歳工場 〒066-0077 北海道千歳市上長都1051-16

便利メモ (おぼえのため、記入されると便利です。)

お買いあげ日	製造番号
販売店名	店名
	電話 () -